

# Еженедельный обзор финансовых рынков

## Оглавление

### КОРОТКО О ГЛАВНОМ

#### ВАЛЮТНЫЙ И ДЕНЕЖНЫЙ РЫНКИ

ВАЛЮТНЫЙ РЫНОК  
ДЕНЕЖНЫЙ РЫНОК

#### РЫНОК ВАЛЮТНЫХ ОБЛИГАЦИЙ

КАЗНАЧЕЙСКИЕ  
ОБЛИГАЦИИ США  
РОССИЙСКИЕ  
ЕВРООБЛИГАЦИИ

#### РУБЛЕВЫЕ ОБЛИГАЦИИ

#### АКЦИИ

#### НОВОСТИ

#### ИТОГИ ТОРГОВ

## Коротко о главном

### Денежный и валютный рынок

Курс американской валюты на ТОМ упал до своей низшей за многолетнюю историю отметки – 26,61 рубля (-17 коп.), что было связано с негативной динамикой доллара на FOREX. Мы полагаем, что на предстоящей неделе доллар отыграет часть утраченных позиций и вырастет на 10-12 копеек. Сумма остатков средств на корсчетах и депозитах по итогам недели практически не изменилась - 397,7 млрд. руб. (+6,2 млрд. руб.). До начала налоговых платежей есть еще неделя. Мы полагаем, что кредитные организации возобновят продажи долларов прежде, чем начнутся крупные выплаты в бюджет. Полагаем, что ставки МБК понизятся до 3-4%.

### Еврооблигации

Rus30 на прошлой неделе подросла вместе с UST10, составив 112,31% от номинала (+0,25 п.п.). Спрэд немного расширился – 114 п. (+5 п.). Мы считаем, что на предстоящей неделе рынок российских евробондов скорректируется вниз из-за роста доходности американских десятилетних нот.

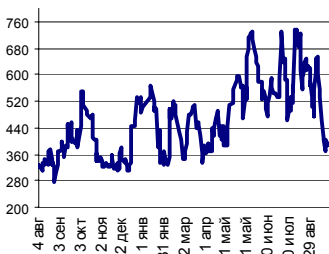
### Рублевые облигации

Цены на рынке рублевых облигаций на прошлой неделе продолжили стагнацию. В госсекторе не было единой динамики, корпоративные и региональные облигации потеряли в пределах 0,3 п.п. У нас нейтральные ожидания по рынку рублевых долгов на предстоящую неделю.

### Акции

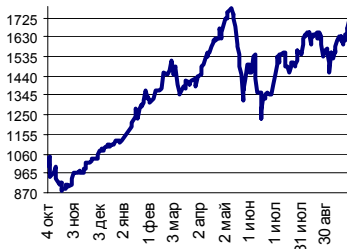
Российский рынок акций вырос по итогам прошлой недели. Индекс РТС прибавил 4%, составив 1 706,7 п. Несмотря на благоприятную внешнюю конъюнктуру, мы предостерегаем от формирования долгосрочных стратегических позиций, поскольку считаем, что российский рынок акций сильно перегрет, и не исключено, что в ближайшее время мы увидим коррекцию.

Ликвидные активы банков в ЦБ



Источник: ЦБ РФ, Банк Спурт

РТС



Источник: ФБ РТС, Банк Спурт

Индикаторы:	Сегодня	Изменения	
		за день	за неделю
EUR/USD	1.2872	0.0013	0.0099
Нефть Brent, IPE	59.71	-2.63%	3.18%
S&P 500	1 380.90	0.19%	0.99%
Libor(6M) (%)	5.3800	-0.006	0.009
MOSPRIME(3M) (%)	5.8200	0.150	0.510
UST10 (%)	4.5860	-0.047	-0.010
RusGLB30	112.31	0.120	0.250
Доллар (ММББ USD/RUB_UTS_TOM),Bid	26.6100	-0.0950	-0.1020
Евро (ММББ EUR/RUB_UTS_TOD)	34.2575	0.1580	0.1750
Остатки на корсчетах в ЦБ (млрд. руб)	338.8	6.4	6.6
Депозиты банков в ЦБ (млрд. руб)	58.9	1.6	-0.4
Индекс РТС	1 706.7	0.79%	4.62%
Индекс ММББ	1 503.55	0.05%	4.60%
ЗВР (млрд. долл)	274.2		5.10
Денежная база узкое опр. (млрд. руб)	2 755.0		2.80

### Главные события и факты прошедшей недели

По предварительным данным, демократам удалось одержать победу на выборах в сенат США. Победив в штатах Вирджиния и Монтана, они впервые с 1994г. получили большинство сенаторских кресел в конгрессе, передает (С) Associated Press. РБК.

Инфляция в РФ в октябре 2006 года составила 0,3%. Такие данные приводит Росстат. В сентябре, напомним, инфляция равнялась 0,1%, в октябре прошлого года - 0,6%. За январь-октябрь потребительские цены выросли на 7,5% против 9,2% за аналогичный период прошлого года. АКМ.

Золотовалютные резервы РФ с 27 октября по 3 ноября 2006 года увеличились на \$5,1 млрд. (+1,90%) до \$274,2 млрд. Об этом сообщил сегодня Департамент внешних и общественных связей Банка России. АКМ.

Объем денежной базы с 30 октября по 7 ноября 2006 года увеличился на 2,8 млрд. руб. (+0.10%) до 2 755 млрд. руб. Об этом сообщил Департамент внешних и общественных связей Банка России. АКМ.

Объем экспорта электроэнергии из РФ в январе-сентябре 2006 года по сравнению с показателем аналогичного периода 2005 года вырос на 8,3% до 13,805 млрд. кВт ч с 12.745 млрд. кВт ч. Об этом свидетельствуют данные Федеральной таможенной службы. АКМ.

Банк России может понизить ставку рефинансирования на 0,25-0,5 п.п., если инфляция в 2006 г. не превысит 9%. Центральный Банк также видит все шансы того, что рост реального эффективного курса рубля в 2006 г. не превысит 9%. А. Улюкаев. Рейтер.

[Вернуться к оглавлению](#)

## Валютный и денежный рынки

### Валютный рынок

Курс американской валюты на TOM упал до своей низшей за многолетнюю историю отметки – 26,61 рубля (-17 коп.), что было связано с негативной динамикой доллара на FOREX. Объем продаж долларов и интервенций Банка России был небольшим из-за падения цен на нефть и отсутствия у банков уверенности в дальнейшем укреплении рубля.

Мы полагаем, что на предстоящей неделе доллар отыграет часть утраченных позиций и вырастет на 10-12 копеек.

На FOREX евро вырос против доллара до 1,2844 (+1,2 цента). Рост европейской валюты был связан с прошедшими в парламент США выборами, а также выступлениями некоторых представителей денежных властей Америки, Европы и Китая. Новости макростатистики были бедны и мало влияли на рыночную конъюнктуру.

На выборах в США, как и ожидалось, власть перешла к демократам. Изменение структуры парламента, скорее всего, приведет к большему смещению в сторону протекционизма во внешнеэкономических отношениях США, что подразумевает курс на ослабление доллара.

Среди выступлений представителей денежных властей наиболее сильное впечатление на рынок оказали слова Дж. Йеллен (ФРБ Сан-Франциско), предположившей, что страны, вкладывающие в долларские активы, могут снизить объем этих вложений, и последовавшее за этим заявление главы Банка Китая Зу Хьячуана о намерении диверсифицировать золотовалютные резервы КНР.

Прогноз. Мы считаем, что рынок евро-доллар сильно перекуплен технически и, несмотря на благоприятный макроэкономический фон, в ближайшее время может начаться полномасштабная коррекция евро против доллара.

На предстоящей неделе новостной фон будет насыщенным: PPI, CPI, TICS (потоки капитала), FOMC minutes, индикаторы промышленной, деловой активности.

### Денежный рынок

Сумма остатков средств на корсчетах и депозитах по итогам недели практически не изменилась – 397,7 млрд. руб. (+6,2 млрд. руб.). Сальдо операций с банковским сектором на утро 13.11.06 составило -7,8 млрд. руб. Объем операций прямого РЕПО – 24,3 млрд. руб. (+7 млрд. руб.).

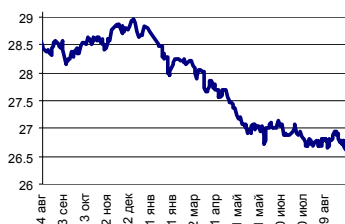
Уровень банковской ликвидности все еще находится на очень низком уровне, банки постоянно поддерживают задолженность перед ЦБ в размере 20-25 млрд. руб.

Мы полагаем, что денежные средства у крупных кредитных организаций все-таки есть, но они стараются извлечь максимальную выгоду из текущей ситуации, ссуживая деньгами «второй круг» под высокий процент. Из-за того, что не у всех банков есть возможность рефинансироваться у ЦБ, ставки МБК порой достигают 7-8%.

До начала налоговых платежей есть еще неделя. Мы полагаем, что кредитные организации возобновят продажи долларов прежде, чем начнутся крупные выплаты в бюджет.

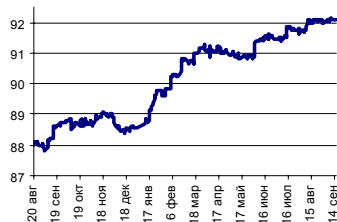
[Вернуться к оглавлению](#)

Курс рубль-доллар



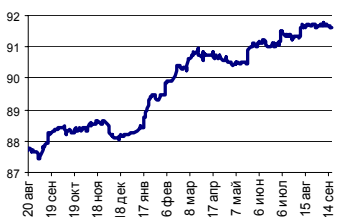
Источник: ММВБ, Банк Спурт

Индекс рубля к корзине валют (50% \$, 50% €)



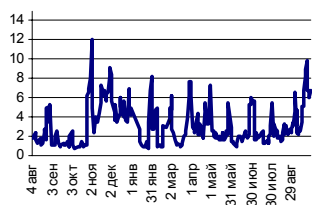
Источник: Банк Спурт

Индекс рубля к корзине валют (0,6 \$, 0,4 €)



Источник: Банк Спурт

MIACR, overnight



Источник: Банк России, Банк Спурт

## Рынок валютных облигаций

### Казначейские облигации США

Ставка десятилетней ноты снизилась по итогам прошлой недели до 4,586% (-13 б.п.). Главным бычьим фактором стала победа демократов, выступающих за сокращение дефицита бюджета США. Второстепенную поддержку рынку оказали данные индекса Мичиганского университета, снизившегося в ноябре до 92,3 п. при прогнозе 93,5 п. и предыдущем значении 93,6 п.

На предстоящей неделе запланирована публикация данных по инфляции за октябрь, а также других данных по экономике США, поэтому волатильность на рынке UST10 может быть достаточно высокой.

Мы считаем, что на предстоящей неделе ставка десятилетней ноты оттолкнется от нижней границы двухмесячного коридора и возьмет курс на отметку 4,7%.

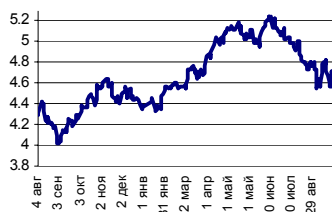
### Российские еврооблигации

Rus30 на прошлой неделе подросла вместе с UST10, составив 112,31% от номинала (+0,25 п.п.). Спрэд немного расширился – 114 п. (+5 п.).

Рыночная конъюнктура в целом была позитивной – подросли цены на нефть и металлы. Мы считаем, что на предстоящей неделе рынок российских евробондов скорректируется вниз из-за роста доходности американских десятилетних нот. У Rus30 есть небольшой запас для сокращения спреда, поэтому падение может быть менее жестким, чем на рынке базового актива. Однако, изменение спреда – это палка о двух концах, ибо российские евробонды вместо того, чтобы сократить, могут и расширить суверенный спрэд.

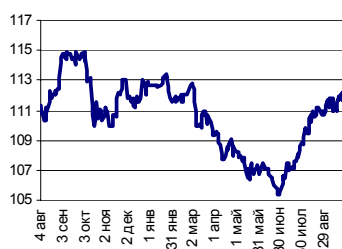
[Вернуться к оглавлению](#)

UST 10



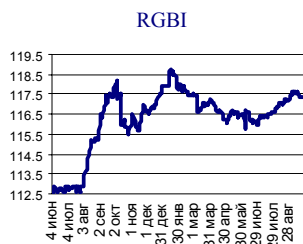
Источник: Reuter, Банк Спурт

RusGLB30



Источник: Reuter, Банк Спурт

## Рублевые облигации



Источник: ММВБ, Банк Спурт

Цены на рынке рублевых облигаций на прошлой неделе продолжили стагнацию. В госсекторе не было единой динамики, корпоративные и региональные облигации потеряли в пределах 0,3 п.п. Ситуация с банковской ликвидностью по-прежнему остается напряженной и оказывает доминирующее влияние на рынок, несмотря на рост котировок российских евробондов. Обороты остаются средними.

На фоне общего снижения устойчиво себя ведут длинные облигации телекомов, что, видимо, связано с хорошими отчетами дочерних компаний Связьинвеста за 9 месяцев 2006 г.

На прошлой неделе позитивную динамику продемонстрировали облигации ИРКУТ-3, а также ИНПРОМ-3, включенные биржей в котировальный список А1.

У нас нейтральные ожидания по рынку рублевых долгов на предстоящую неделю. Мы полагаем, что ситуация на денежном рынке улучшится, но зато есть риски возникновения коррекции Rus30. В госсекторе мы не исключаем продолжения снижения цен в связи с предстоящими аукционными размещениями ОФЗ 46017 и 46020 на общую сумму 18 млрд. руб.

На прошлой неделе состоялись размещения облигаций:

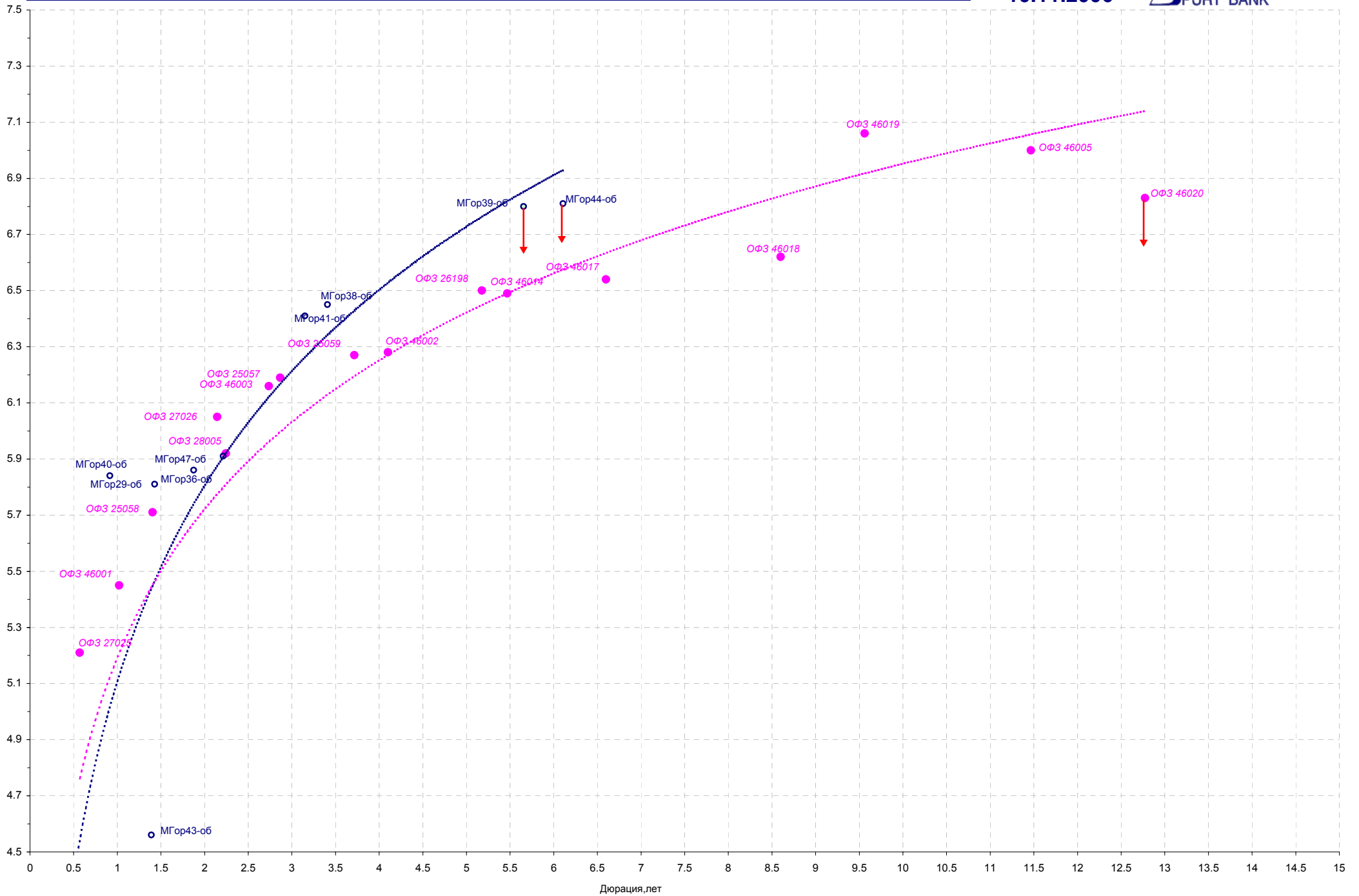
	Объем, млрд. руб.	Срок обр., лет	Оферта, лет	Купон. период	Купон (конк.), %	Дох., %	Разме щено, %
Протек Финанс-1	5	5	3	6 мес.	8,9	9,1	100
Башкирия-5	1	3	нет	6 мес.	8,022*	7,41	
КБ Центр-инв-1	1,5	3	1	6 мес.	10	10,25	
СОРУС-КАП-1	1,2	4	1	3 мес.	10,2	10,6	
Терна-Фин-2	1,5	5	1	6 мес.	12,6	13	

\*конкурс по цене

На предстоящей неделе запланированы размещения облигаций:

	Объем, млрд. руб.	Срок обр., лет	Оферта, лет	Купон. период	Дата разм.
Сахарн. Комп.-1	2	3	1,5	6 мес.	14.11
Ирк. Обл.-4	1,2	4	нет	4 мес.	14.11
Моск. Залог. Банк-1	0,8	3	нет	6 мес.	15.11
Банк Зенит-3	3	5	1	6 мес.	15.11
Парнас-М	1	5	3	3 мес.	15.11
ТехноНИКОЛЬ-Ф-1	1,5	3	1,5	6 мес.	15.11
ПТПА-Ф-1	0,5	3	1	6 мес.	15.11
ПАВА-2	1	5	1,5	3 мес.	16.11
Атлант-М-1	1	2	1	6 мес.	16.11

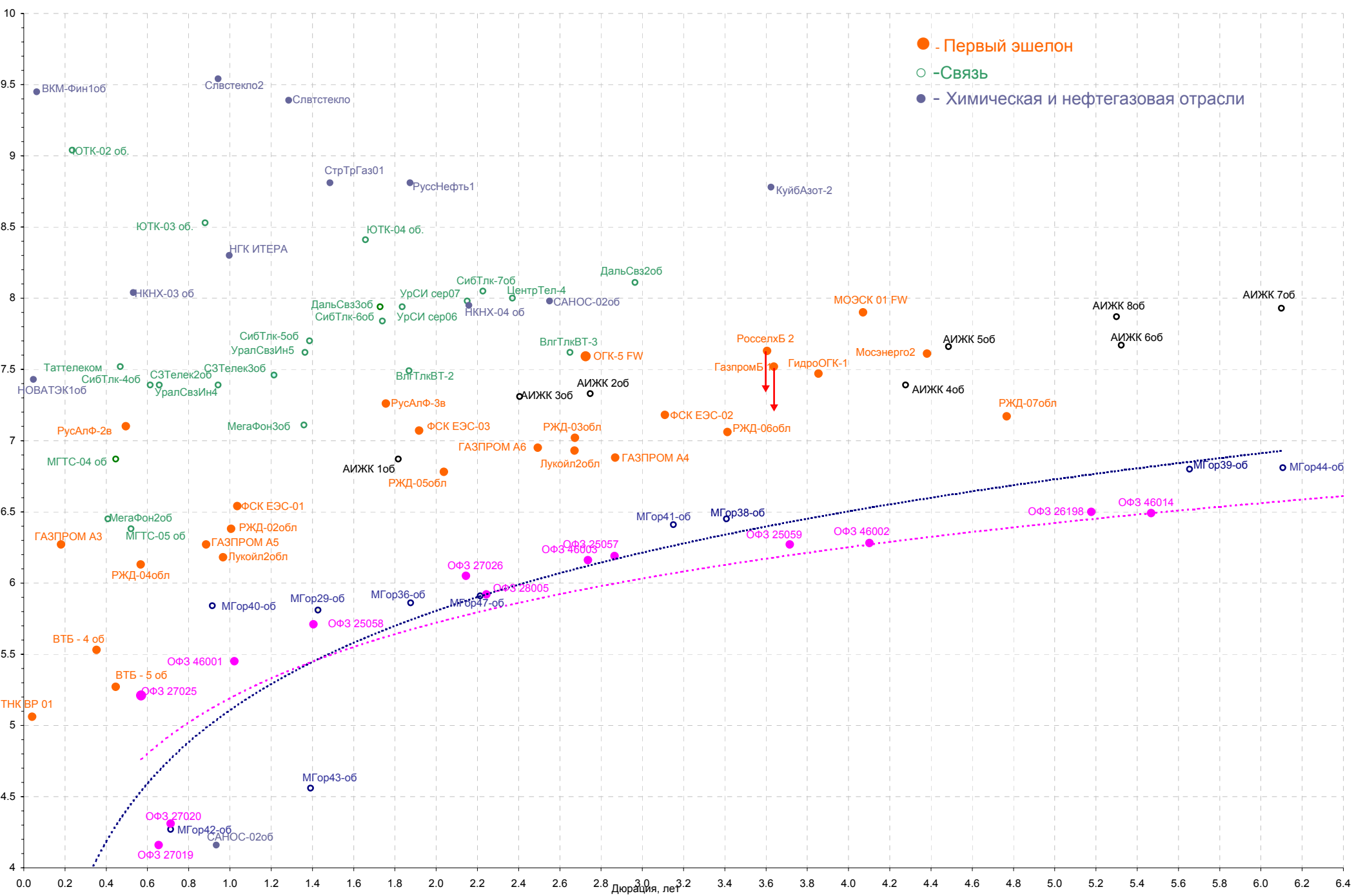
[Вернуться к оглавлению](#)

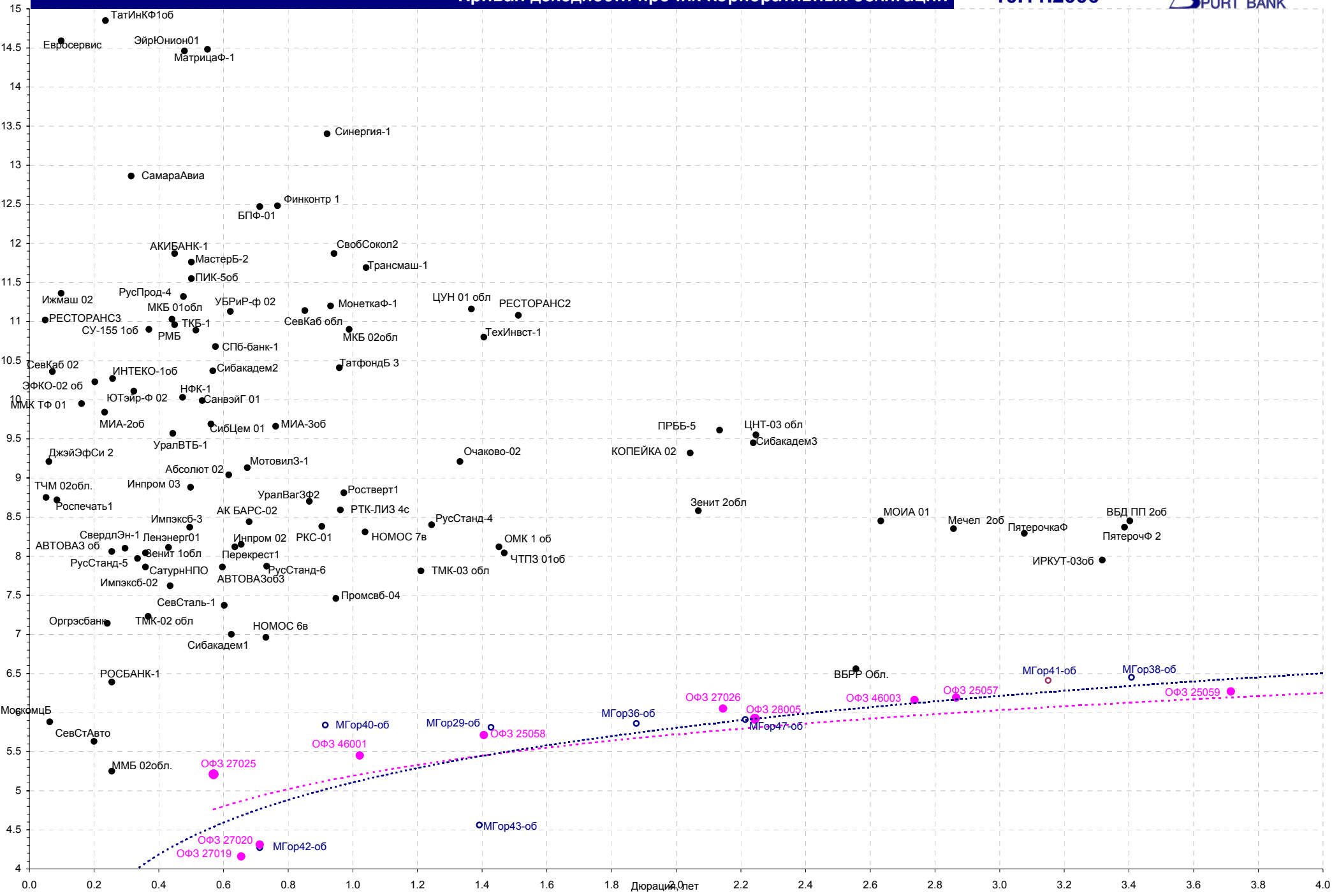


Дюрация, лет



- - Первый эшелон
- -Связь
- - Химическая и нефтегазовая отрасли





## Акции

Российский рынок акций вырос по итогам прошлой недели. Индекс РТС прибавил 4%, составив 1 706,7 п. Позитивную динамику показали акции РАО ЕЭС (+5,16%), выросшие в начале недели на ожиданиях позитивного для холдинга решения проблемы дефицита газа. Благоприятная конъюнктура на сырьевых рынках способствовала росту цен акций нефтяной отрасли. Бумаги ЛУКОЙЛа выросли на 5,71%, Сургутнефтегаза – 4,45%, Татнефти – 4,75%. Рост цен на металлы также способствовал восходящей коррекции акций НорНикеля (+2,49%).

Несмотря на в целом благоприятную внешнюю конъюнктуру, мы предостерегаем от формирования долгосрочных стратегических позиций, поскольку считаем, что российский рынок акций сильно перегрет, и не исключено, что в ближайшее время мы увидим коррекцию.

[Вернуться к оглавлению](#)

## Новости

В России появилась вторая после «Газпрома» компания стоимостью более \$100 млрд — на торгах в пятницу этой отметки достигла капитализация «Роснефти». Участники фондового рынка уже приписали госкомпании большинство активов ЮКОСа, а теперь заговорили о том, что она нацелилась на покупку «Сургутнефтегаза». \$100-миллиардный рубеж покорился «Роснефти» в 18.28 в пятницу — в этот момент цена ее GDR на Лондонской фондовой бирже (LSE) достигла \$9,5, что соответствует капитализации \$100,68 млрд. Правда, удержать взятую высоту не удалось — по итогам торгов компания стоила \$99,6 млрд. За день ее бумаги подорожали на LSE на 4,56%, а с июля, когда «Роснефть» провела IPO, — на 25,8%. На столько же (25,74%) подорожали бумаги «Роснефти» и в РТС. Другие нефтегазовые компании остались далеко позади: акции «Лукойла» за это время подорожали на 4,5%, «Газпрома» — на 13,7%, акции «Сургутнефтегаза» подешевели на 3,3%, а индекс РТС вырос на 16,9%. Ведомости.

«Северсталь», «Базовый элемент» и «Ренова» решили не конкурировать между собой за право разработки месторождения угля в Монголии Таван-Толгой. Как стало известно «Ведомостям», они договариваются о создании консорциума, в котором планируют получить равные доли. Возможность участия «Северстали», «Базового элемента», «Реновы» и ВНИИ «Зарубежгеология» в разработке месторождения Таван-Толгой обсуждалась еще во время визита российского премьера Михаила Фрадкова в Монголию этим летом. А теперь первые три компании решили вместе участвовать в разработке месторождения и договариваются о создании консорциума, сказали «Ведомостям» два знакомых с деталями переговоров источника. Они утверждают, что на такой конфигурации настояли в Кремле, чтобы избежать ненужной конкуренции между компаниями. По словам одного из собеседников «Ведомостей», «Базэл», «Северсталь» и «Ренова» рассчитывают получить равные доли в консорциуме. ВНИИ «Зарубежгеология» также может войти в него, но получит значительно меньшую по сравнению со всеми остальными участниками долю, отмечает собеседник «Ведомостей». Ведомости.

Профицит федерального бюджета РФ за январь-октябрь 2006г. составил 1 трлн 892,02 млрд руб., говорится в сообщении Минфина РФ. При этом, по данным министерства, первичный профицит составил 2 трлн 03,42 млрд руб. По предварительной оценке, федеральный бюджет за январь-октябрь 2006г. по доходам исполнен в сумме 5 трлн 102,58 млрд руб., или 101,1% к утвержденной росписи поступлений доходов на 2006г. При этом кассовые расходы в январе-октябре 2006г. составили 3 трлн 210,56 млрд руб., или 73,9% к уточненной бюджетной росписи расходов на 2006г. ББК.

[Вернуться к оглавлению](#)

## Итоги торгов за неделю

## ETC

Инструмент	Ср-взв	Изм ср-взв	Open	Close	Объем торгов
EUR_TODTOM	0.0081	0.0065	0.006	0.01	134 400 000
EURTOD_UTS	34.2304	0.1411	34.2345	34.24	76 088 000
EURTOM_UTS	34.2539	0.1689	34.3415	34.2575	151 037 000
USD_TODTOM	0.0042	0.0036	0.002	0.0064	6 954 399 872
USDOD_UTS	26.6055	-0.1119	26.6396	26.5975	2 593 769 984
USDOTM_UTS	26.6075	-0.1027	26.62	26.61	7 337 987 968

## ГЦБ

Инструмент	Оборот	Срвзв цена	Изм срвзв	Дох срвзв	Кол сделок	Доразмеш
SU25060RMFS3	3 367 045 704	99.46	-0.16	6.17	127	0
RU000A0DZL92	493 275 841	98.40	0.12	4.75	22	0
SU46020RMFS2	136 099 380	102.34	-0.40	6.83	22	0
SU46017RMFS8	131 520 412	106.47	0.07	6.54	23	0
SU25057RMFS9	117 524 565	103.90	-0.42	6.19	30	0
SU26198RMFS0	63 845 275	97.59	-0.12	6.50	29	0
SU46018RMFS6	46 523 896	111.25	-0.37	6.62	23	0
SU25058RMFS7	39 588 803	101.00	-0.10	5.71	14	0
SU25059RMFS5	28 900 010	99.90	0.00	6.27	3	0
RU000A0D1JF3	25 059 880	99.52	0.21	5.06	3	0
SU46014RMFS5	13 867 695	109.25	-0.20	6.49	7	0
SU46002RMFS0	7 111 646	110.21	-0.19	6.28	4	0
<b>Итого</b>	<b>4 488 810 064</b>				<b>325</b>	

## Региональные долги

Наименование	Оборот осн	Ср-взвеш цена	Изм ср-взвеш	Кол сделок	Оборот РПС	Оборот РЕПО
Мос.обл.6в	211 065 884	107.50	-0.19	53	752 253 248	5 257 985 792
НижгорОбл3	138 473 791	101.69	0.01	31	101 565 000	533 269 968
МГор39-об	120 153 613	109.67	-0.23	45	401 282 664	3 718 363 328
Башкорт5об	113 443 472	102.20	102.20	21	569 354 864	189 710 496
Новсиб 2об	90 088 237	100.39	-0.11	9	14 544 950	18 042 520
Чувашия-05	79 879 229	101.97	0.02	13	0	144 496 682
МГор44-об	48 584 051	109.60	-0.33	22	637 533 392	1 519 788 320
Мос.обл.4в	46 619 667	109.98	-0.27	27	33 553 736	285 343 583
НижгорОбл2	40 343 592	103.75	-0.10	17	99 335 954	59 633 560
КОМИ 8в об	32 438 040	100.00	0.10	8	48 106 000	153 260 720
ИркОбл31-1	27 123 984	101.69	-0.21	14	0	465 826 696
КалужОбл-2	25 855 611	103.33	1.28	6	341 700 000	350 178 976
Якут-05 об	21 070 326	100.17	-0.24	10	20 017 986	140 268 536
Мос.обл.5в	19 920 057	107.55	0.05	6	358 960 880	3 167 158 784
<b>Итого</b>	<b>1 484 438 086</b>		<b>92.43</b>	<b>672</b>	<b>4 443 945 615</b>	<b>25 299 194 535</b>

Источник: ММВБ

[Вернуться к оглавлению](#)

## Корпоративные долги

Инструмент	Оборот осн	Ср-взвеш цена	Изм ср-взвеш	Кол сделок	Оборот РПС	Оборот РЕПО
ИРКУТ-03об	426 742 052	103.07	0.80	175	819 331 712	768 151 120
УралСвзИн4	205 515 341	102.5	-0.08	45	125 402 088	231 796 336
ЮТК-04 об.	143 822 460	103.09	-0.13	38	341 842 508	1 260 440 640
Мечел 2об	140 034 607	100.84	-0.07	231	196 685 004	603 349 696
ТатфондБ 3	119 469 502	99.97	-0.04	135	5 993 400	91 836 010
ЮТК-03 об.	117 832 241	102.15	-0.20	28	83 149 125	487 043 812
Ленэнерго01	112 309 879	100.94	-0.04	120	0	195 342 992
РуссНефть1	103 900 622	101.15	-0.05	70	448 804 944	871 523 096
ГАЗПРОМ А6	99 160 901	100.28	-0.09	25	331 390 000	1 004 678 912
Инпром 03	83 489 042	101	0.14	36	123 104 000	14 021 055
ЦентрТел-5	81 184 050	100.31	-0.24	18	315 116 496	576 014 632
ФСК ЕЭС-03	74 805 502	100.27	-0.13	25	624 685 312	636 347 336
ГАЗПРОМ А4	73 235 184	104.18	-0.09	22	294 765 000	873 277 148
РосселхБ 2	72 368 536	101.57	-0.23	30	718 712 520	926 722 928
ВлгТлкВТ-2	69 255 020	101.59	0.23	20	56 357 850	91 043 224
ГидроОГК-1	55 265 094	102.93	-0.16	15	483 396 768	1 828 677 296
Петрокомб2	53 462 600	100	0.00	4	185 198 040	47 429 000
ГлМосСтр-2	50 897 868	101.35	0.10	25	156 994 000	215 935 416
НГК ИТЕРА	50 263 356	101.6	0.07	17	4 220 000	170 789 192
КОПЕЙКА 02	48 851 153	99.36	-0.02	24	84 484 000	365 195 446
РЖД-03обл	46 258 832	103.89	-0.76	10	786 369 504	1 032 144 016
РЖД-06обл	45 944 643	101.42	-0.12	12	338 668 896	5 121 407 360
Яковлевс-1	41 127 210	99.99	-0.01	8	318 257 984	0
Альянс-01	38 533 892	100.4	0.10	19	436 126 428	117 519 600
Камаз-Фин2	37 472 833	100	-0.09	6	65 091 000	103 170 136
ДиксиФин-1	35 768 645	96.11	-1.04	19	150 010 000	267 763 720
<b>Итого</b>	<b>5 007 873 777</b>		<b>288.29</b>	<b>3732</b>	<b>22 852 577 255</b>	<b>25 299 194 535</b>

## Акции

Инструмент	Оборот осн	Ср-взвеш цена	%	Кол сделок	Оборот РПС	Оборот РЕПО
РАО ЕЭС	49 060 649 984	22.173	5.16%	120 662	1 419 429 776	18 150 638 192
ЛУКОЙЛ	36 686 907 904	2289.11	5.71%	86 858	1 282 682 440	12 315 924 688
ГАЗПРОМ ао	36 408 438 784	290.36	0.25%	98 867	2 030 132 384	46 825 434 560
ГМКННик5ао	11 320 747 776	3912.93	2.94%	43 993	635 242 277	3 433 228 640
Сургнфгз	7 423 868 480	35.884	4.45%	31 695	283 319 422	4 824 009 060
Сбербанк	5 893 661 312	63821.26	4.72%	12 729	213 221 297	5 345 524 781
Сбербанк-п	5 477 022 080	1087.91	7.63%	39 187	200 988 579	1 281 939 417
Татнфт 3ао	3 082 752 544	128.63	4.75%	26 884	118 135 896	1 278 504 134
Роснефть	2 562 097 936	246.39	6.99%	12 082	83 951 575	3 269 280 348
<b>Итого</b>	<b>170 800 459 660</b>			<b>598 623</b>	<b>7 330 148 832</b>	<b>113 389 670 334</b>

Источник: ММВБ

[Вернуться к оглавлению](#)

## Управление Казначейства АКБ «Спурт»

## Директор Казначейства

Шайхутдинов Кирилл Владимирович  
+7 843 291 50 02  
[kirill@spurtbank.ru](mailto:kirill@spurtbank.ru)

## Отдел торговых операций на финансовых рынках

Долговые инструменты  
+7 843 291 51 41

Шамарданов Адель Ильич  
[ashamardanov@spurtbank.ru](mailto:ashamardanov@spurtbank.ru)

## Отдел доверительного управления

Ведущий экономист  
+7 843 291 50 29

Хайруллин Айбулат Рашитович  
[aybulat@spurtbank.ru](mailto:aybulat@spurtbank.ru)

## Отдел анализа финансовых рынков

Аналитик  
+7 843 291 50 27  
Аналитик  
+7 843 291 51 27

Родченко Марина Викторовна  
[mrodchenko@spurtbank.ru](mailto:mrodchenko@spurtbank.ru)  
Галеев Тимур Равилович  
[tgaleev@spurtbank.ru](mailto:tgaleev@spurtbank.ru)

## Отдел расчетов и корреспондентских отношений

**Зам. Директора Казначейства. Начальник отдела**  
+7 843 291 50 60

Угарова Татьяна Алексеевна  
[tugarova@spurtbank.ru](mailto:tugarova@spurtbank.ru)

Валютные корр. счета  
+7 843 291 50 61

Журавлев Сергей Александрович  
[sjouravlev@spurtbank.ru](mailto:sjouravlev@spurtbank.ru)

Рублевые корр. счета  
+7 843 291 50 62

Замалеев Марат Дамирович  
[mzamaleev@spurtbank.ru](mailto:mzamaleev@spurtbank.ru)

Бэк-офис МБК  
+7 843 291 50 64

Сафина Гузелия Зиннуровна  
[gsafina@spurtbank.ru](mailto:gsafina@spurtbank.ru)

SWIFT  
+7 843 291 50 66

Анцис Рузалия Рашитовна  
[rancis@spurtbank.ru](mailto:rancis@spurtbank.ru)

Расчеты РКЦ  
+7 843 291 50 65

Каштанова Валентина Ефимовна  
[vkashtanova@spurtbank.ru](mailto:vkashtanova@spurtbank.ru)

Настоящий информационный обзор рынка ценных бумаг содержит оценки и прогнозы Управления Казначейства Акционерного коммерческого Банка «Спурт» (Открытое акционерное общество) (далее – «Банк») касательно будущих событий и/или действий, перспектив развития ситуации на рынке ценных бумаг, вероятности наступления определенных событий и совершения определенных действий на рынке ценных бумаг. Инвесторы не должны полностью полагаться на оценки и прогнозы, содержащиеся в настоящем обзоре, так как фактическое положение дел на рынке ценных бумаг в будущем может отличаться от прогнозируемых результатов по многим причинам.

Настоящий информационный обзор не является офертой - предложением купить или продать какие-либо ценные бумаги или связанные с ними финансовые инструменты либо принять участие в какой-либо стратегии торговли. Описание любой компании или компаний, или их ценных бумаг, или рынков, или направлений развития, упомянутых в данном обзоре, не предполагают полноты их описания. Представленная информация и мнения не были специально подготовлены для конкретной операции любых третьих лиц и не представляют детальный анализ конкретной ситуации, сложившейся у третьих лиц.

Информация и заключения, изложенные в настоящем обзоре, не заменяют независимую оценку инвестиционных потребностей и целей какого-либо лица.

Данный обзор может использоваться только для информационных целей. Цитирование или использование всей или части информации, содержащейся в настоящем отчете, допускается только с прямо оговоренного разрешения Банка.